

今日から始められる

ずっと無料

「のり」の

保護者への動画配信

- 10分で読める 編集部のおすすめ記事紹介
- 1 プログラミング玩具で育む 課題解決力
 - 2 みのに幼稚園 初のライブ配信に挑戦!
 - 3 PowerPointで園紹介動画をつくろう!
 - 4 はじめての動画配信 押さえないポイント
- Facebook: パステルIT新聞の制作の裏側やバックナンバーを更新中!
<https://www.facebook.com/passtellnews/>

園づくり・人づくりを考えるIT専門紙 通巻第140号

パステルIT新聞

購読申込・掲載依頼のお問い合わせは「パステルIT新聞事務局」まで
 〒425-0074 静岡県焼津市柳新屋436-1 ☎ 054-626-8888 ☎ 054-626-3371
 発送先数: 11,945 施設 (幼稚園 37% 保育園 40% 認定こども園 21% その他 2%)
 創刊: 2008年6月20日 発行: 株式会社サンロフト Webサイトは右記QRコードより



「マタタラボ」は中国の深圳で生まれた、4歳からのSTEAM&プログラミング玩具。パソコンやインターネット環境を必要とすることなく、付属のブロックを組み合わせてロボットを動かすことができます。国以上、4000を超える教育現場で導入されています。



画像認識センサーでプログラムを読み取り、Bluetooth®でロボットにプログラムを送信

小学校でのプログラミング教育必修化を受け、知育玩具を提供する株式会社くもん出版(東京都港区)は「マタタラボ」シリーズの販売を開始。玩具を通して育まれる課題解決力について、モニター園の声を取材しました。

小学校でのプログラミング教育必修化を受け、園においてもプログラミング教育に対する関心値は高まりを見せる一方で、上手に活用する方法は未だ手探り。そうした中、日本での販売がスタートした『マタタラボ プロセット』は、楽しく遊びながら自然とプログラミング的思考が身につくよう工夫されています。ロボット(マタタボット)を動かすためのブロックは、前・後ろ・右・左といった方向を指示するものだけでなく、ダンス・音楽などもあり、ブロックを並べた順にロボットが動きます。付属のマップで目的地を決め、そこへたどり着くための通り道を考えます。

「ブロックを並べて、実際にロボットを動かす、動きが違っていたらブロックを並べ替えて…」と試行錯誤しながら楽しくプログラミング的思考を養うことができます。

認定こども園さくら(栃木県栃木市)はモニター園として、年中・年長クラスの自由あそびの時間にマタタラボを取り入れました。付属の自然マップとチャレンジブックを使い、森から湖、荒地、島、谷、砂漠というように、順に目的地を目指す様子は冒険さながら。上手いかないときも、友だちと話し合いながら自分たちで「なぜ」を見つけ、解決を試みます。

自調自考できる保育を目指す同園が日頃、主眼に置けるのは、「課題解決」。例えば、段ボールで家を建てるという目標では、倒れないよう段ボールを丸めて柱をつくり、それでも上手いかないときは大工さんに効果的な柱の立て方を教えてもらうなど、自分たちで考え、試し、上手いかない場合は知っている人に聞き、また自分たちで試行錯誤することを大事にしています。それはマタタラボの遊び方においても同様。「前に進む」「後ろに進む」「右に回る」「左に回る」といった基本的な動作ブロックの使い方は教えたものの、最初から全てのブロックを説明することはせず、子どもの状況や興味に合わせて、ブロックの種類を少しずつ増やし、ヒントを与えたいです。

同園からは、「プログラミングで考えることは普段の遊びや保育と変わらない。子どもたちの遊びの幅が広がる」と期待も高まっています。

4歳からのプログラミング

プログラミング玩具で育む 子どもの課題解決力

できる。また、音楽を作成するブロックや図形を描くことができるブロックもあり、STEAM教育につながることもできる。

そう語るのは、販売を手掛ける株式会社くもん出版の上田憲親さん、東直美さんです。別売りのマタタ

ボ専用教材『マタタレックスンセット(1・2)』では、マタタボットと一緒に怪我をしている人を病院に連れていくというようなストーリーや、音楽や工作などのSTEAM教育も含んだ内容で、社会性や豊かな創造力を育めることも魅力です。

「なぜ」を見つけ、解決に導く力



園での様子

モニター希望園募集中!

先着10園限定

「マタタラボ」が園で選ばれるポイント


- PC・インターネット環境は不要
- プログラミング的思考が体験的に身につく
- レッスンセット(別売)には先生用のカリキュラムも

※モニター園には、『マタタラボ プロセット』3台を無償で貸し出し。ご使用后、アンケート回答のうえ、ご返送いただきます。詳細は下記TELまで。

くもん出版 〒108-8617 東京都港区高輪4-10-18 京急第1ビル13F TEL:03-6836-0306 (担当: 上田) <https://www.kumonshuppan.com/>

保護者・一般対象の子育て講演会をオンライン併用開催 認定こども園みのり幼稚園 初のライブ配信に挑戦！

認定こども園みのり幼稚園（静岡県牧之原市）は、2020年9月、在園児の保護者や地域の一般参加を対象に子育て講演会をリアル・オンラインとの併用で開催しました。初のライブ配信挑戦の裏には、森川園長の講演テーマに対する強い想いがありました。



は、以前参加した園経営者向けのフォーラムで天野さんを知り、前で語られていた子どもの自己肯定感の育みに対する考え方に大変共感されたそうです。

「自己肯定感と子どもに身に付けてほしい知識を器と水に例えて、器の重要性を語られていたのが印象に残っている。在園児の保護者に限らず、100人、200人と広く聞いてほしい内容」と森川園長。

しかし当初5月に講演を予定していたものの、コロナにより実施できない状況が続きました。そこで、園として初の取り組みとなるリアル・オンライン併用の開催を決意。Web会議ツール「Zoom」を使い、在園児の保護者の希望者と一般参加者がオンラインで参加できるようにしました。

「最初は不安もあったが、何事もやってみなければわからない。姿勢をみせることが教育で、『僕たちの在り方が子どもを育てる』というのが園の考え方。在園児・未就園児の枠を超え、『地域に開かれた場』となるよう、今回の取り組みを次につなげていきたい」と森川園長は意気込みます。

こうした同園の挑戦の姿勢は、講演で天野さんが語った「自己肯定感を高めることで新しいことに挑戦する力、壁を乗り越える力、相手を認める力が育まれる」という言葉にも通ずるものでした。

認定こども園みのり幼稚園では、地域貢献活動の一環として、園庭を一般開放したり、在園児の保護者や地域の子育て世代を対象に講演会を開催したりと、子育て支援に積極的に取り組んでいます。

9月に開催した子育て講演会もその一環。講師は、『子どもが聴いてくれて話してくれる会話のコツ』の著者であり、NPO法人親子コミュニケーションラボ代表の天野ひかりさんです。実は同園の森川道晃園長

「子どもが聴いてくれて話してくれる会話のコツ』という書籍が、園の経営者にとって重要な役割を果たしている。森川園長は、この書籍を通じて、園の経営者や保護者に、子どもが聴いてくれて話してくれる会話のコツを伝えることが、園の経営者にとって重要な役割を果たしている。森川園長は、この書籍を通じて、園の経営者や保護者に、子どもが聴いてくれて話してくれる会話のコツを伝えることが、園の経営者にとって重要な役割を果たしている。



◎天野ひかりさんの書籍『子どもが聴いてくれて話してくれる会話のコツ』

編集部より
オンラインで拝聴しました。初のライブ配信に挑戦するみのり幼稚園さんと言葉かけの力で勇気づけてくれる天野さんのファンになりました！（服部）



子どもの運動不足が深刻に

早稲田大学 人間科学学術院 教授の前橋明先生によると、外出自粛の影響で、子どもの体力低下・安全能力の低下が懸念されているようです。生活に運動を取り入れ、身体活動量を増やす働きかけが、今、求められています。



体育教室を楽しむ園児の様子

子どもたちの日中の活動や運動が制限され、身体を存分に動かす機会が減っています。運動不足がもたらすものは、体力低下だけではなく、例えば、転びそうになった時、「手を出す」「全身の筋力で踏ん張る」という保護動作や安全能力の低下を引き起こします。これらの能力は、あそびや運動体験で身体を十分に動かすことによって育つもの。

全国の園で幼児体育指導者行ってきた株式会社ジャクパのもとには、園を再開した指導員から、「疲れやすくなっていた」「少し走っただけでも転んで捻挫や骨折をする子どもが多くなった」という声が寄せられています。

前橋明先生プロフィール
日本幼児体育学会 会長。国際幼児体育学会 会長。日本レジャー・レクリエーション学会 会長。株式会社ジャクパ 顧問。

同社では園児の健康な体づくりのための体育指導を実施！デモレッスンをご体感ください。



プロフェッショナルコラム 共感してくれる人を大切に

園経営のコツは共感関係を築ける人と繋がることです。（作れない人とは繋げられない）全ての人が愛して入園したくたくたくはできません。良い悪いの判断基準は様々です。私学ですから、自分が信じるカリキュラムと人と環境を揃え、嫌という人と繋げられず、良いと思ってくれる人との繋がりをたくさん増やせばいいのです。園は子ども達のためにありますが、子ども

採用するのではなく、自園の魅力として何を伝えることができるかが一番大切です。少子化・園数増・資格者不足にコロナ禍で、園運営は舵取りが難しいです。だからこそ、共感してくれる人を大切にしてください。

学園経営コンサルタント
石田敦志氏



石田氏のメルマガ申込（無料）
aishida44@edure.com

「みんなをHAPPYに」の信念のもと、自身の経験を活かし、幼稚園経営、教職員育成を支援。

沐浴ユニット 調乳ユニットの

耐用年数は10年です。

メンテナンスマニュアルに沿って、日々の日常点検・定期点検を実施してください。
一部旧製品は部品販売が終了しております。
早めのお買い替えをおすすめします。



Combi
コンビウイズ株式会社

URL:www.combiwith.co.jp

本社/東日本営業所・首都圏営業所/
〒111-0041 東京都台東区元浅草2-6-7
TEL.03-5828-7631 FAX.03-5828-7630

城南ブレインパーク活用園を取材 今求められる育脳と STEAM教育

脳科学をベースとした働きかけにより、思考力や創造力を育むくぼた式育児法を提供する(株)城南進学研究社が児童教育の複合型スクール「城南ブレインパーク」を開校しました。

同社が乳幼児教育に力を
入れ始めたのは、2009
年。くぼた式育児法を提唱
していた脳科学の第一人
者・久保田競先生と妻・久
保田カヨ子先生との出会い



(右から) 城南ルミナ保育園立川 若月由紀子園長と城南ブレインパーク職員の後藤亜沙子さん

「世の中が変化する時代において、AIに代替されない力、即ち思考力・判断力・表現力は未来を生き抜くための力。正解のない問いに対して自分なりの答えを見つけられるたくましい知性と、多様性を受け入れられるしなやかな感性が求められている」

同育児法は、五感に働きかけ前頭野を鍛えることで、知的活動の基礎となる「考える力・創造する力」を伸ばしています。どの教室も未来を生き抜く力を重視しており、例えばアトリエ太陽の子では、上手・下手という概念ではなく、子どもの感性を引き出すことで、見本や常識に

行動を決定する力」を育むもの。同育児法をベースに、総合的な能力開発の機会を提供しようと、英会話や算数などの乳幼児向けの教室を多数展開しています。そうした中、2020年6月に開校した城南ブレインパークは、同社が展開する乳幼児向けのプログラムを一つの場所で学ぶことができる複合型スクールです。育脳に加え、実験を通して自然科学現象への関心を深めたり(Science)、プログラミング(Technology)でモノづくりに挑戦したり(Engineering)、絵画・造形を楽しんだり(Art)、そろばんで計算を学んだり(Mathematics)と、STEAM教育を意識したプログラムを揃えています。



くぼた式に取り組む園児の様子

園の隣に同施設が開校した城南ルミナ保育園立川では、開園当初よりくぼた式育児法を導入。日々の保育でくぼた式育児法を、放課後は各家庭が子どもの興味関心にあわせて城南ブレインパークに通っています。若月由紀子園長は子どもの成長について、「くぼた式育児法で学んだ手先や全身の使い方、表現力が日々の生活の知恵につながっている」と語ります。課外の学びによるさらなる知恵の育みに期待も膨らみます。その土台となるくぼた式育児法は全国の園で導入拡大中。詳しくはサイトに。

Book 編集部おすすめ書籍

仕事や生活において悩む人を勇気づけ、背中を押してくれる一冊。キャリアアップよりも大事なのは、自分のストーリーを生きること。いかに、自分らしく生きていくかを考えるヒントを教えてください。「ココナラ」創業者の初著作。

『好きなことしか本気になれない。人生100年時代のサバイバル仕事術』
著者 / 南 章行
発行 / ディスカヴァー 21
定価 / 1,500円 (税別)

【紹介者】
水野 真由
(営業・マーケティング)

「賢い脳を育てる」くぼた式育児法
オンラインでのレッスン見学・説明会開催中!

創設者 久保田 カヨ子 先生
顧問 久保田 競 先生

くぼたのうけん - 株式会社 城南進学研究社 -
☎044-246-1962 (平日10:00~18:00)

PowerPoint で動画をつくる方法 (2019)

2 スライドショーの画面で、右上の【設定】をクリック。マイクとカメラが正しく認識されているか確認する

1 【ファイル】-【エクスポート】-【ビデオの作成】で「フルHD (1080p)」、「ナレーションのタイミングを記録」をクリック

3 左上の録画ボタンで撮影開始。画面クリックでスライドショーが進み、右クリックで「スライドショーの終了」。

4 各スライドの右下に撮影した映像が表示されます。場所やサイズ、動画の開始・終了位置を変えることも可能。

5 【ファイル】-【エクスポート】-【ビデオの作成】の「ビデオの作成」をクリック。形式を「MPEG-4」に指定して保存。

Microsoft が提供するプレゼンテーションソフトの PowerPoint 2019 では、説明資料に話し手の映像や音声記録したスライド動画をつくることができます (2016 以前のバージョンでは音声のみ記録可能)。

必要なのは、説明用のスライド資料と、パソコン (マイク・カメラ内蔵)。

PowerPoint の「スライドショーの記録」という機能を使うと、スライドショーの操作に加え、話し手の顔の映像やナレーションを記録し、話した内容を動画化できます。

まずは、録画の設定をしましょう。PowerPoint のメニュー「ファイル」をクリックし、「エクスポート」-「ビデオの作成」を選択 (左図①参照)。画質を「フルHD (1080p)」にすると、ノートパソコンの画面フルサイズ (1920px x 1080px) で動画が出力されます。また、「記録されたタイミングとナレーションを使用しない」設定を「タイミングとナレーションの記録」に変えると、マウスの操作やアニメーション、ページ切り替えのタイミングなどすべて記録できるようになります。

すでに入園説明会などで使っているスライド資料がある場合は、そちらを使って試してみてもいいかがでしょうか?

動画の調整は簡易な操作に限られますが、専用の機材なしに、パソコンとソフト1つで資料から動画まで作成できるのが便利! 身近なツールを進化を感じましょう。(若川)

PowerPoint で園紹介ムービーを作成!

入園説明会や採用活動、職員研修などに動画を活用する動きが加速しています。PowerPoint に音声を追加し、スライド動画をつくる方法をご紹介します。

入園説明会や採用活動に!

Microsoft が提供するプレゼンテーションソフトの PowerPoint 2019 では、説明資料に話し手の映像や音声記録したスライド動画をつくることができます (2016 以前のバージョンでは音声のみ記録可能)。


必要なのは、説明用のスライド資料と、パソコン (マイク・カメラ内蔵)。

PowerPoint の「スライドショーの記録」という機能を使うと、スライドショーの操作に加え、話し手の顔の映像やナレーションを記録し、話した内容を動画化できます。

まずは、録画の設定をしましょう。PowerPoint のメニュー「ファイル」をクリックし、「エクスポート」-「ビデオの作成」を選択 (左図①参照)。画質を「フルHD (1080p)」にすると、ノートパソコンの画面フルサイズ (1920px x 1080px) で動画が出力されます。また、「記録されたタイミングとナレーションを使用しない」設定を「タイミングとナレーションの記録」に変えると、マウスの操作やアニメーション、ページ切り替えのタイミングなどすべて記録できるようになります。

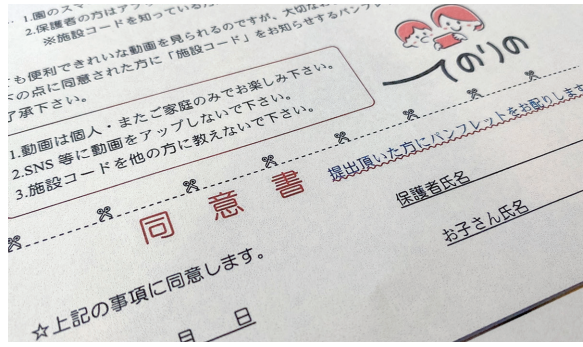
すでに入園説明会などで使っているスライド資料がある場合は、そちらを使って試してみてもいいかがでしょうか?

「動画配信の背信注意!」編



テーマ「動画配信」

コロナ禍の園児募集や採用において、動画配信が注目されています。最近では便利なツールも多数あり、当新聞でも動画配信アプリ「てのり」を提供中。自園の魅力に気づききっかけにも活用されています。



水上わかくりこども園が作成した同意書

動画配信ノウハウ集 vol.1

はじめての動画配信 押さえてたいポイント3つ

パステルIT新聞が提供する動画配信アプリ「てのり」の利用園に聞いた、動画配信のノウハウを紹介! 今回紹介するのは、群馬県の水上周わかくりこども園。動画配信に取り組む園は必読です!

1 同意書で 保護者の理解を

動画に映る子どもたちの姿は大切な個人情報です。まず同意書は、保護者にも安心して楽しんでいただくために3つの約束を設けました。「動画は個人またはご家庭のみで楽しむ」「SNS等に動画をアップしない」「施設コードを他の方に教えない」、これらに同意した保護者へのみ動画視聴に必要な専用コードを共有したそうです。

2 撮影は ぐーっと近づいて

子どもたちの一瞬一瞬の表情はそばにいかないと伝わらないもの。子どもに寄って撮影することで子どもたちの様子がより鮮明に伝わります。さらに、集団行動においては、時に輪から外れたりすることも、子ども

3 編集は最低限 アプリで時短

同園では、保育者の負担を極力減らすべく、撮影した5〜6分の動画をそのまま配信。テロップを入れたり、トリミングをしたりする場合は、動画編集アプリを活用するなど時短しています。

園のための動画配信アプリ

ずっと無料

インストールして施設コードを入力 保護者目線を体感! 273066946

園の活用事例を公式noteで詳しく公開中!

絵本 『ネコノテパンヤ』

作/高木さんご 絵/黒井健 発行/ひさかたチャイルド 定価/1,300円(税別)

ななえちゃんがお店番をしていると、次々に猫のお客さんがやってきました。猫の手のように小さいパン屋さんでの不思議なお話です。

CANVAS NEWS! 遊びと学びの秘密基地

審査員特別賞「The Gardens Between」

今回はデジタルえほんアワード2019 審査員特別賞を受賞した「The Gardens Between」(The Voxel Agents/オーストラリア)をご紹介します! The Gardens Between は アリーナとフレントが「光のパワー」を運んで、島の中を冒険していく、冒険パズルゲーム。アリーナとフレントを直接動かすのではなく、時間を動かすことでふたりを歩かせていきます。無事に島の頂上まで「光のパワー」を運べたら冒険の成功! ぜひ体験してみてください!

たのしい! みたことない! 世界が広がる! デジタルえほんアワード

http://www.digitalehonaward.net/

child edu & care JAPAN

— 保育・教育ビジネス&サービスフェア —

2020年11月26日(木) - 27日(金) 10:00 - 17:00

会場 新宿NSビル イベントホール

保育園・幼稚園・こども園の新規開設および日々の運営を改善する 什器・備品・製品・サービスが一堂に会するビジネス商談見本市 コロナウイルス感染防止対策のうえ、出展約120社が新商品、サービスを展示・発表します。

www.hoikuhaku.com

来場事前登録(必須)、各セミナー申込はこちらから!

展示に加え、特別企画として著名講師陣が登場する主催者セミナーを2日間で8本開催! その他日々の業務に活かせるエデュケーションセミナーや出展者プレゼンテーションなど多彩なプログラムも聴講できます。

主催者セミナー(一部プログラムのご紹介)

会場: 新宿NSビル30F スカイカンファレンスルーム1, 2

11月26日(木) 10:30-11:30

新時代の保育の質向上と 人材育成のマネジメント

講師: 玉川大学教育学部 教授 大豆生田 啓友氏

11月26日(木) 15:00-16:00

子どもが育つところ、 ふじようちえんのひみつ...

講師: (学)みんなのひろば ふじようちえん 理事長・園長 加藤 積一氏

園経営者、従事者様必見!!

ご来場お待ちしております

オーガナイザー 保育博事務局 メッセフランクフルト ジャパン(株) Tel.03-3262-8456 visit@hoikuhaku.com

messe frankfurt