

毎月20日発行 通巻第066号
発送先数:11,144施設
部数:76,551部
発行:株式会社サンロフト
編集:パステルIT新聞事務局

購読申込・部数変更・掲載リクエスト・
その他お問い合わせはこちらまで
〒425-0092 静岡県焼津市越後高385
☎054-626-8888 ☎054-626-3100
✉<http://passtell.jp/>

楽しい保育のアイデアひらめく♪

パステルIT新聞

Copyright © 2014 SUNLOFT CORP.

今月の紙面

- 1 学習塾ノウハウで運営の認可外保育施設
保護者は運動指導を評価
- 2 講師を招いて保護者向け食育講座
動物や食べ物にちなんだ新十一色
- 3 カメラを上手につかっちゃおう!
災害・安全対策のおたよりをつくらう
- 4 わかば先生「会員登録は一方通行!?!」
「わかばでほっ!」

学習塾ノウハウで運営の認可外保育施設 保護者は運動指導を評価

昨年四月、拓人こども未来は認可外保育施設として、バイリンガル幼児園「キッズデュオインターナショナル」を横浜市に開園。これに続き、来年四月には三鷹市にも開園することが決まりました。入園説明会に奔走する上野園長取材しました。



「忍者遊び300」の中、走ることに特化したプログラムに楽しく取り組む年中さんの子どもたち。「ニンジャージ」もお気に入り。センター南校にて

人気学習塾の拓人(やる気スイッチ)グループの拓人こども未来。四十一年の塾運営で培った教育

の集大成として、バイリンガル幼児園「キッズデュオインターナショナルセンター南校」(横浜市都

筑区)を開校しました。教育理念は「自分力、国際性、心身の健やかな成長を育む」。個性を大切にしながら、英語、知育、運動、創作など、体験を重視したカリキュラムを独自に開発しました。脳の器を広げる知能教育から小学校受験対策まで行う幼児教室「チャイルド・アイズ」や、英語託児施設「キッズデュオ」のノウハウをもとに、算数や国語は小三レベルまで、英会話力は英語検定準二級の二次試験レベルを目指すなど、目標も明確にしました。「当初は地域の人々に受け入れられなかった不安だった」という上野園長。しかし、入園説明会には千二百名の保



職業体験ができるコーナーが園内に

データで成長ぶりを共有

人気の「忍者遊び300」。忍者服型のジャージに身を包んで子どもたちは大はしゃぎします。走・投・跳・打・捕・蹴・組・リズム・バランスの九つの基本動作を網羅した三百種類の運動プログラムは、室内でも実施できます。

運動能力測定結果はデータ化。マイクログソフトの「Kinectセンサー」も活用し、体の使い方は可視化します。昨秋の測定では、わずか数カ月でも運動能力の発達が見られ、特に立ち幅跳びやボール投げで顕著な有意差がありました。筋力や体の大きさに関わらず、適切な運動指導が体の使い方を向上させるとデータが証明したのです。

リキウム(48.3%)、次に「教育フランス(31.9%)」、「社会性の成長(22.1%)」、「英語教育(16.2%)」と続きました。同園が導入した「やる気ゆめスポ」は、東京大学大学院教授の深代千之氏が監修。身体の構造と運動を科学的な視点で分析して開発した幼児向け運動遊びプログラムです。多くの保護者は遊びを通じて体がづくりを重視しており、三鷹の説明会でも同じ傾向です。

「個々の成長データは保護者や園児と共有する。他者との比較ではなく、個々に成長を認識しながら次の目標の達成を目指す。こうして『自分力』を高めていく。学習塾で子どもたちを指導してきたからこそ、幼児期の心と体の成長の大切さに強い想いを抱く」。上野園長はこう語ります。

運営:株式会社拓人こども未来

学習塾、幼児教育、バイリンガル幼児園、英語環境による学童保育・幼児保育施設の運営を手掛ける。国内外に1,000教室あり。英語や運動プログラムを園向けに提供する取り組みも始めた。03-5542-2758

パステルIT新聞主催 7/15(火) 第2回 IT経営実践フォーラム in 汐留

全国各地からご参加くださり、誠にありがとうございました。
次回もどうぞよろしくお申し込み申し上げます。



講座内容は園児の成長のデータ化、クラウド管理、新制度対応など。



教育・保育に関連した技術やサービスを持つ企業が大集合しました。



終了後の「保育パワーアップCafe」も貴重な情報交換の場。

速報! 第3回
IT経営実践
フォーラム
in 品川
開催決定!

日時
2014年
11/28(金)
場所
TKP 品川カンファ
レンスセンター

詳しくは、今後の新聞や
公式Webサイトで!

講師を招いて保護者向け食育講座 子育て支援の活動として

川崎市高津区にあるファミリア・キッズ保育園では六月二十八日、保護者向けに「楽しく食育講座」を開催しました。講師は十日市場ひよこ園の園長で栄養士の資格を持つ内田早苗先生。十名の参加者は車座になり、親しみが感じられる距離感で内田先生の言葉に耳を傾けながら、熱心にメモをとっていました。講義は食べる量や咀嚼力など大人とは異なる子



無料で講演してくれる内田先生

どもの食感覚、楽しく適切な食習慣の作り方、市販食品のカロリーや糖分などについて約一時間。その後の質疑応答では積極的に手が挙がり、参加者全員の質問に答えても

らいました。お母さんたちを否定せず、専門的な知識をやさしく伝えていく内田先生は、良き相談相手になったようです。その様子を温かく見守っていた柏木理事長は、「月に一回はこうした保護者向けの勉強会を開き、具体的な子育てサポートや信頼関係を深めていきたい」と述べました。ひよこ園グループでは、食育の推進と家庭サポートを目的とし、首都圏の



園を対象に保護者向け出張食育講座を無料で対応中。詳細はパステルIT新聞事務局内「楽しく食育」食育講座運営事務局 054-626-8888まで。

動物や食べ物にちなんだ新十一色 大王製紙が新色画用紙

七月十五日に、大王製紙株式会社は、色画用紙シリーズ「フレッシュカラー」の新十一色を発売しました。従来のラインナップと合わせると、全六十二色のカラーが揃い



動物・食べ物の名前の色画用紙

ました。

発売された十一色は、「動物シリーズ」(六色)と「食べ物シリーズ」(五色)に分けられ、「フクロウ」「きんぎょ」「くま」「かき」「くり」など、動物や食べ物にイメージした親しみやすいネーミングになっています。

さらに、従来品と同じく古紙配合率五十%でありながら、より発色豊かな色目を再現。以前から幼稚園・保育園より要望のあった「わかりやすい

野菜と米が原料 安心のクレヨン

おやさいくレヨン「vegetable(ベジタボー)」は、ライスワックスと野菜粉末、食品の着色に使用するものと同成分の顔料でできた、人にも環境にも優しいクレヨン。各色には「ほうれんそう」「かぼちゃ」「にんじん」など、



野菜からつくられたクレヨン

ネーミング」と「鮮やかな色目」を実現しました。全判、四ツ切、八ツ切などが、十枚単位と百枚単位で購入できます。一般流通は八月二十日頃からパステルショップでもこの色画用紙の取り扱いを始める予定です。

▼「大王製紙株式会社」
<http://www.daiyo-paper.co.jp/>

▼「おやさいくレヨン」
<http://www.vegetableabo.com/>

プロフェッショナル・コラム 教育 保育を熱い想いで応援する人々のことば 働きたい人はどこにいる？

実習生を受け入れていきますか？幼稚園も保育園も人が足りない時代がやってきました。そもそも、この世界で働きたいという人が少ないのです。実習は、学生がこの仕事の素晴らしさを知るいい機会です。短い期間に少しでも自分の成長を感じると、この世界で働きたいと思うようになります。ただ、実習受け入れを現場の先生が嫌がるから…と断る園があるそうです。しかし、ある園では実習生を担当することは自分の仕事を再確認して、自分を高める機会とみなが捉えているそうです。この園には、多くの学生が目をキラキラさせて実習に来ています。採用が厳しいという園は、もしかしたら自分たちに原因がありませんか？ぜひ自分自身と自園を振り返ってみてください。

公募・プロポーザルの攻略③

当社ではこれまで認可保育所、認証保育所、小規模保育、公立学童クラブ、児童館などの公募・プロポーザルのサポートを行ってまいりました。単に公募・プロポーザルと言っても、現実問題として、「出来レース」もあります。納期が短い、選定委員会がない、施設限定、やたらと公募参加要件が厳しいものはそのようなものが多いです。留意してみてください。では公募・プロポーザルのポイントをお伝えしますが、その前に、まずは公募・プロポーザルの一般的な流れをご説明します。「公示」→説明会参加→意思決定→申請 提出書類作成→審査→ヒアリング→プレゼンテーション→現地視察→内定です。この流れに基づいて、次回から一つポイントをお伝えしてまいります。



大嶽広展氏 (株)船井総合研究所 保育事業コンサルティングチームリーダー
保育園組織改善、オペレーション体制の整備、保育所新規開設支援で成功を導き出す。NHK「おはよう日本」他出演多数。



石田敦志氏 (メルマガ申込無料) a_ishida@funaisoken.co.jp
私立幼稚園 経営コンサルタント&三つ子の父
みんなをHAPPYに!の信念のもと、幼稚園経営、教職員育成を支援する。自身の経験を活かしたコンサルティングが人気。

保護者への情報共有は見やすい印刷物配布でしっかり伝える!

高速カラープリンター ORPHIS EX

世界最速150枚/分*1
フルカラー 1.56円/枚*2

理想科学工業株式会社 本社 〒108-8385 東京都港区芝5-34-7 田町センタービル
お問い合わせ ☎ 0120-534-881 受付時間 10:00~12:00 13:00~17:00 土・日・祝日・夏期休業・年末年始を除く
パステルIT新聞読者専用アドレス ▶▶▶ <http://www.riso.co.jp/13pas/>


Book Navigation
保育者に おすすめする 書籍紹介

根拠に基づく 子育て・子育てエンパワメント
著者: 安梅 勲江
発行: 日本小児医学出版社
価格: 2,484円(税込)
科学的根拠に基づいた子育て・子育ての具体的な実践方法や事例を、「発達ケア」の学問をリードする安梅教授が紹介してくれます。

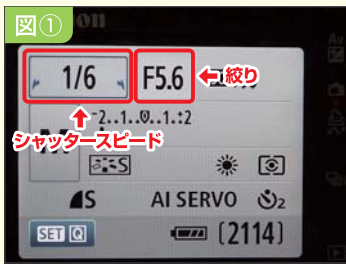
仕事をもっと好きになる 50の方法
著者: 石田 敦志
発行: 学陽書房
価格: 1,620円(税込)
「先生という仕事を もっと好きになってほしい」。プロフェッショナルコラムでおなじみの石田氏が先生たちにやさしく語りかけます。

購入・問合せ先: 054-626-8888 パステルショップ <http://shop.passtell.jp/>

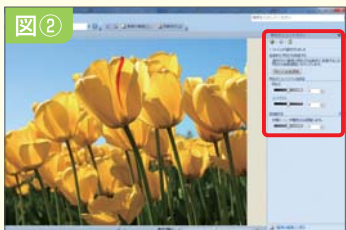
より **詳しい操作方法** や会員向け **無料テンプレート** は
新しくなった「パステルIT新聞」公式サイトで!

パステルIT新聞 検索 
<http://passtell.jp/>

プロの写真に近づく
方法がココにあり!



絞りに、F1.4、F2.5、F3.5・・・などの数値で設定でき、シャッタースピードは1、1/2、1/4、1/8・・・などの数値で設定できます。図の例ではシャッタースピードは1/6秒(約0.17秒)、絞りF5.6の設定になっています。



Picture Managerで編集する場合、写真を選択後、[画像 - 明るさとコントラスト]から画面右に表示される作業ウィンドウ内で調整を行います。調整の際に、不自然になりすぎないように注意しましょう。

写 真撮影の基本を覚え、「オートモード」に慣れたら、次は「絞り」と「シャッタースピード」を確認しましょう。オート設定は手軽ですが、この設定変更を知っていると、これまでとは少し雰囲気の違いが撮影できます。パステルIT新聞6月号で紹介したカメラの基本となる撮影モードや構図から、さらに知識をつけて、素敵な写真が撮影できるようにしましょう。



キヤノン製 ミラーレス一眼レフ
EOS M2・ダブルレンズキット
パステルショップ参考価格 ¥99,800(税込)

もっと!
保育にパソコン
つかっちゃお!

**カメラを
上手に
つかっちゃお!**
Part2

「設定ポイント」 「絞り」と「シャッタースピード」は、写真の出来栄を左右します。「絞り」は、レンズから入る明るさを調整し、その値は「F値」で表されます。「シャッタースピード」はシャッターが開いている時間のことで、その値は「1/12」などと表されます。(図①)

絞りの数値が小さいほど背景がぼけた、明るい写真を撮影できます。数値が大きくなると、背景までくっきりと写るようになりますが、同時に明るさも落ちて、暗い写真となります。シャッタースピードは速いほど動いているものを止めて撮影することができるので、運動会などで走っている園児にピントを合わせて撮影する場合はシャッタースピードを速く設定しておくといでしょう。シャッタースピードが遅いとカメラのブレが生じやすくなりますが、上手に使うことによって躍動感のある写真にもなります。必要に応じて三脚などを利用しましょう。カメラで絞り優先の「Aモード」の場合、シャッタースピードは自動で変わり、シャッタースピード優先の「Sモード」の場合、絞りが自動で変わります。絞りとシャッタースピードとの組み合わせで、適正な設定を行いましょ。

ソフトでの調整
画像編集ソフトである「Picture Manager」などを使うと写真の編集をすることが出来ます。(図②)撮影後ソフトを使って修正することも出来ますが、写真そのものの仕上がりが悪いと修正できない場合もあるため、できるだけカメラで正しい設定をしてから撮影するようにしましょう。

保護者へ伝える
九月一日は防災の日。防災訓練を行う園も多いでしょう。緊急時に園でどのような対応をするか、先生自身がしっかりと把握しておく必要があります。また、その情報を保護者と共有することも重要です。今回は園の災害・安全対策の取り組みを保護者に伝えるおたよりの作り方を紹介します。

ダウンロードしてすぐに使えるテンプレート集
テンプレリザンダー テンプレート No.044
災害・安全対策のお知らせ



種類: PowerPoint 拡張子: .pptx
サイズ: 約87KB 難易度: ★☆☆☆
「オルフィス先生の目指せ! プリントの達人!」コーナーで紹介した災害・安全対策のお知らせのテンプレートです。取り組み内容を編集してお使いください。

オルフィス先生の目指せ! プリントの達人!
オルフィス先生
Vol.09
災害・安全対策のおたよりをつくろう
園での対策を事前にお知らせすれば、いざという時にも安心です。また、対策の見直し、充実化を図るきっかけにもなりそうです。

地図作成
避難場所の地図は、自園のWebサイトや入園案内などに掲載したものと同一地図を二次活用すると便利。保護者にとっても情報に親しみやすいでしょう。(2)ブラウザ上で地図を表示した状態

おたより作成
ここではPowerPointを使った作成方法をご紹介します。項目リストを簡単にデザインしたいときは「SmartArt」を使いましょう。(1)まずは「挿入」>「図」>「SmartArt」からグラフィックを選択します。項目が多い場合は「リスト」>「グループ」から選択することをおすすめします。「SmartArtツールの作成」から見出しレベルの変更や、「SmartArtのスタイル」から色やスタイルの変更が行えます。

新オルフィスの高性能機能で印刷物づくり!
理想科学工業の高速カラープリンター「オルフィスEX9050」なら、カラーデータを一分間に百五十枚の高速プリントが可能なので、大量印刷も気軽にこなせます。おたよりをA4用紙に、地図をA3用紙に印刷すると、いった、用紙サイズが混在する印刷物も、オフショの折折りユニットを使用すれば、A3用紙をZ折りにしてA4サイズにまとめることも出来ます。また、おたよりをフアイリングしやすくなる二穴または四穴パンチも可能。オルフィスの多彩な機能が、従来の手作業の手間を省いてくれます。

PowerPointの画面に切り替え、「挿入」>「画像」>「クリンショット」を選択します。そこで、PowerPoint以外に開いているウィンドウの一覧が表示されます。使用したい地図の画面を選択するとPowerPointのスライド内に地図が簡単に貼り付けられます。

☆こちらで紹介した制作物は、パステルIT新聞公式サイト「オルフィス先生の目指せ! プリントの達人!」コーナーからダウンロードできます。

PowerPointの画面に切り替え、「挿入」>「画像」>「クリンショット」を選択します。そこで、PowerPoint以外に開いているウィンドウの一覧が表示されます。使用したい地図の画面を選択するとPowerPointのスライド内に地図が簡単に貼り付けられます。

PowerPointの画面に切り替え、「挿入」>「画像」>「クリンショット」を選択します。そこで、PowerPoint以外に開いているウィンドウの一覧が表示されます。使用したい地図の画面を選択するとPowerPointのスライド内に地図が簡単に貼り付けられます。

PowerPointの画面に切り替え、「挿入」>「画像」>「クリンショット」を選択します。そこで、PowerPoint以外に開いているウィンドウの一覧が表示されます。使用したい地図の画面を選択するとPowerPointのスライド内に地図が簡単に貼り付けられます。

わかんね先生 Vol.66
「会員登録は一方通行!?」編



多くのWebサービスでは、会員登録時にメールアドレスが必須。その際、迷惑メール設定に関する送受信トラブルがよくあります。事前に該当サービスからのメールを受信できるように設定を確認しましょう。

詳しくはパステルIT新聞公式サイト「パステルIT新聞」へ <http://passtell.jp/>

I LOVE アプリ おすすめのアプリ紹介



自由に絵を描いてみよう! 絵にプラスして撮影した写真を取り込むことも可能!

音を録音・編集して音が鳴る絵の完成!

描くこと「paint」と声の調子「tone」を掛け合わせたネーミング「paintone(ペイントーン)」からもわかるとおり、音の鳴る絵をつくることのできるアプリ。直感的な操作で、自分の描いた絵と自分の声で作品をつくることを通して、子どもたちのクリエイティブ力が掻き立てられます。世界中のユーザーがつくった作品で遊んだり自分の作品をシェアしたりしてみは?

+ paintone
開発元: SHIKUMI DESIGN / 価格: 無料
対応: iOS

子どもと一緒に読みたい絵本

こかげで ほっ♪



- ◆ 作・絵: みなみ じゅんこ
- ◆ ページ数: 24p
- ◆ 定価: 1,000円(税別)

ありさんは草のこかげでほっ♪ ちょうちょさんはお花のこかげでほっ♪ てんとむしさんは葉っぱの下でほっ♪ とひと休み。暑い中遊んでいた子どもたちも、大きな木のこかげに集まります。ジリジリと太陽が照りつける暑い夏は、みんな涼しさを求めて移動。こかげに入って、そよ風でさらさらと葉っぱがゆれる音に耳をすますと、心が落ち着きますよね。暑い夏の中で、涼しさを感じたいときに読みたい絵本です。

ご注文は、お近くのチャイルドブックまたは書店まで

Webで立ち読みができます!
出版社 ひさかたチャイルド <http://www.hisakata.co.jp/>



思いのままに制作(ワークショップにて)

「LOVEアプリ」コーナーで紹介している「paintone」を開発したのは、福岡に事務所を構える株式会社しくみデザイン。デジタルサイネージなどといった体験型コンテンツの提供や、人とツールを通じたクリエイティブな環境の企画・開発に取り組んでいます。

これらは、「みんなを笑顔にするしくみをデザインする」という同社の企業理念に基づいたもの。

「paintone」も、言葉を使わずに世界中の人と作品をシェアできる「しくみ」が子どもたちの笑顔を生み、さらなる創造性を膨らませてくれます。

「paintone」を使ったワークショップは全国各地で開催。子どもたちにクリエイティブな場を提供する活動にも積極的です。直感的な操作性は、初めてタブレットを触る子どもたちでも問題なく、笑顔満載のイベントとなっているようです。

スマートフォンやタブレットなどのスマートデバイス、日常的に使う幼児も増えている現代。新しい道具と自然に親しむ子どもたちに必要な教育・保育の環境とは? 同社の理念や活動にもヒントがあります。

「しくみデザイン」<http://www.shikumi.co.jp/>
「paintone」<http://www.paintone.org/>

編集後記



た くさんの機能が盛り込まれたツールも良いけれど、一部にとことんこだわったツールも魅力的です。(ゆうこ)

い べんとうが盛りだくさんな秋に突入! まだまだ残暑が続きますが、楽しく元気に頑張りましょう!(なおこ)

ふ じ山に一度は登ってみたいと思いつつ...まずは日頃デスクワークで鈍った体を鍛えるところから。(やすこ)

う みべを歩く。ときに立ち止まり、ときに星を上げ。素敵な夏の思い出は今年もまたこの胸に。(あゆみ)

Web会員限定特別企画!

パステルIT新聞サイト オープン記念キャンペーン

第1弾



3名様
EVIDENCE BASED POWERPOINT FOR CHILD RESCUEMENT AND TRAINING
筑波大学大学院 安梅勲江教授著「根拠に基づく子育て・子育てエンパワメント」

3名様
薬用泡ハンドソープ LION キレイキレイ 550ml 3本セット

10名様
新色 4 切色画用紙 11 色 各 10 枚 110 枚セット 大王製紙

あわせてお試し!
カラダを強くする ヨーグルト or のむヨーグルト

今すぐ応募! <http://passtell.jp/> 8/31まで

