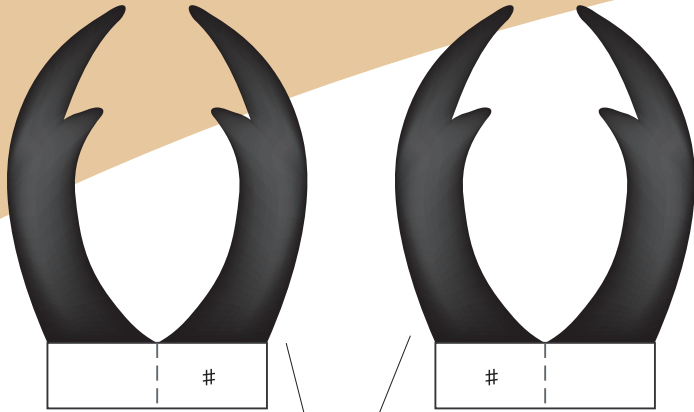




はばたく

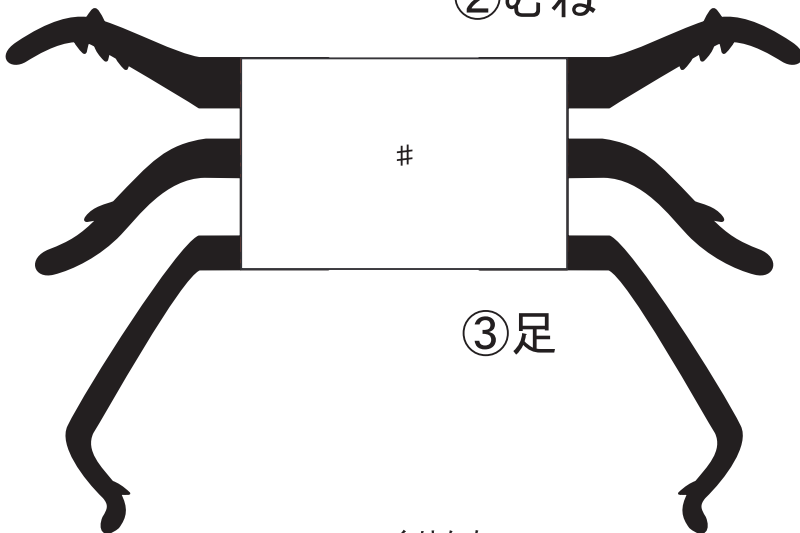
# クワガタ




#うらにのりしろ ①つの



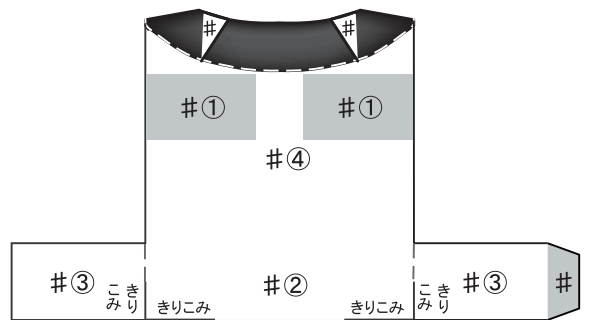
②むね



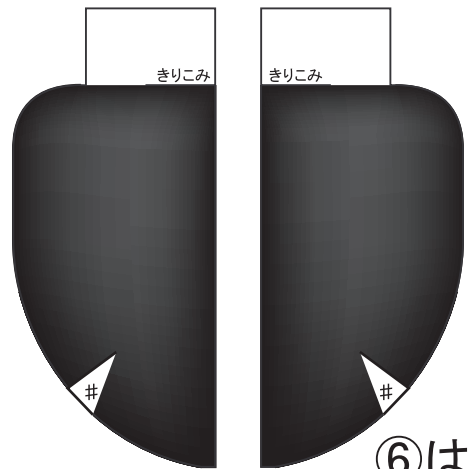
③足



④あたま




⑤どう体



⑥はね

つくりかた

1. きりとり線で切ろう。
2. やまおり、たにおりを折ろう。
3. どう体とはねを組み立てよう。どう体のよこの「きりこみ」にはねの「きりこみ」はめて、くっつけよう。はねがうごいたときに、どう体のたての切りこみにはまるようにするよ。
4. ほかのパーツを組み立てよう。どう体の上につの、あたま、むねをじゅんばんにはるよ。
5. どう体の下に足をはってかんせいだよ！



はねをさしこんだあとにうしろでとめるよ。

たにおり	-----
やまおり	-----
きりとり	_____
のりしろ	#