

毎月20日発行 通巻第062号
発送先数:11,133施設
部数:76,475部
発行:株式会社サンロフト
編集:パステルIT新聞事務局

購読申込・部数変更・掲載リクエスト・その他お問い合わせはこちらまで
〒425-0092 静岡県焼津市越後島385
☎054-626-8888 ☎054-626-3100
http://itnews.passtell.jp/

楽しい保育のアイデアひらめく♪

パステルIT新聞

Copyright © 2014 SUNLOFT CORP.

今月の紙面

1. こども園化を機に整える保育環境
心と体を開放する空間を
2. 創造力と論理的な思考養つあそび
絵本での異文化交流
3. 懇談会で上手に情報伝達しちゃおう!
写真・ユースレターをつくらおう
4. 『おべんごひびき』
わかば先生「新しいこもこの音をする」

こども園化を機に整える保育環境 心と体を開放する空間を

静岡県島田市内に三つの幼稚園を経営している、学校法人島田中央学園(五藤泰弘理事長)は、四月より、みどり幼稚園を幼保連携型認定こども園「みどり認定こども園」としてスタートさせました。保育園部の入園式を取材しました。



保育園部の入園式には、お父さんお母さんと一緒に幼い子どもたち9名が集まった。広くてピカピカの園舎に子どもたちの元気な声が響いた

みどり認定こども園は、東に大井川が流れ、西に茶畑が広がる地域の住宅地にあります。静岡空港

ができてからは道路整備が進み、周辺環境は変わってきていますが、それでも、稲作、レタスやハウ

スイちごの栽培などを間近に見ることができま

教育目標は「元気に遊ぶ子」。思いっきり駆け回れる園庭には、夢の広がる大型遊具や「泥団子ス

新しい園舎。楕円形の「オーバルホール」は、吹き抜けのある広い空間。みんなが集まる様々なイ

場として利用します。開放的な空間は、子どもたちの心も解き放ち、溢れるエネルギーをしっかりと

受け止めてくれるそうです。今日は入園式。オーバルホールには、お父さんに抱っこされたり、お母さんと手をつないだりして、九名の新入園児たちが集いました。緊張気味



2014年3月に完成した新園舎

の子どもたちを、先生たちは歌やパネルシアターで温かく迎えます。「〇歳児から五歳児のお友だちがともに生活することで、新たな関わり合いや成長

発信するべき情報とは?

県私立幼稚園振興協会の1丁小委員会で委員長を務める五藤理事長。こども園開設の準備に忙しい中で、Webサイトの開設は早い段階から決めていました。まずは、すでに情報更新がうまくできている島田中央幼稚園のWebサイトをリニューアルし、同じ形式でみどり認定こども園のWebサイトを開設しました。

これにより、イメージを早くかたちにすることができました。

系列園の全職員を対象に1丁研修を開催したのは二年前。文字入力から始め、ワードで園だよりを作成したり、ムービーメーカーで動画を制作したりする研修でした。「何

の機会が生まれることが楽しみですよ」と麻布園長が笑顔で話しました。地域の子育て支援の拠点として、未就園児向けの「てんとうむしクラブ」や一時預かり保育にも取り組んでいます。ベテランの先生が比較的多いのが同園の特徴。子どもたちだけでなく、保護者たちにとっても心強い存在のようです。こども園となり、子どもたちを育てる人、空間、しくみがますます整いました。

でも情報発信すればいいわけではない。発信するべきことを考えながら書く。先生たちにはそれに必要な技術と経験を積んでほしい」と語る五藤理事長。情報の更新頻度と見やすくきれいに並んだ文字や写真から、先生たちがそのことを受け止め、実践しているというところをうかがい知れます。



専門的な知識がなくても、ホームページを手軽に更新できる

園専用 ホームページ制作

園の様子を写真で伝えれば、保護者の不安は軽減されます

保育者専用 電話サポートセンターが利用できます

閲覧状況をリアルタイムでチェック! (アクセス解析)

保護者の半数以上がスマートフォンからアクセスしています

スマホ・ケータイ対応

保護者世代の携帯・スマホ所持率は今や99%を越えています。それに対しパソコン所持率は年々下降気味。保護者はいつでもどこでも検索、閲覧できる携帯やスマホを利用しています。今後この傾向は更に加速するでしょう。パステルのホームページは全ページ、携帯・スマホ・パソコンで見ることができます。そして全ページ園で更新すること(情報を新しくすること)も可能です。

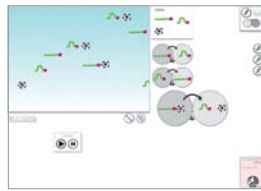
先生たちは、日々の行事を簡単、楽しく更新でき保護者はそれを外出先から見るすることができます。園との距離も近くなり、活動への理解や協力が深まるはずですよ。



● ● ご相談いただければ、無理のない金額・運用を個別にご提案させていただきます ● ●

創造力と論理的な思考養うあそび ヴィジュアルプログラミング

「プログラミングとは、専門言語でコンピュータへの命令を記述したものだ。専門技術が必要とする世界ですが、近年、子ども向けのプログラミング講座が人気で、中に



Viscuitでのプログラミング画面

は幼児を対象とする講座もありです。ヴィジュアルプログラミング言語「Viscuit(ビスケット)」は、難しい専門用語を使わずにイラストをドラッグするだけで視覚的にアニメーションやゲームをつくることができます。

まず、お絵かきをします。それに「めがね」と呼ばれる丸型のパーツをドラッグし、起点となる状態と動かし後の状態を設定します。これを組み

合わせていくことで、お絵かき作品に動きをつけることができるのです。プログラミングに取り組むことは、子どもたちが新たな表現の楽しさを味わい、創造力をより一層豊かにするだけでなく、論理的な思考を身につけることにもつながると言われています。近年、子ども向けのプログラミング講座が人気の理由はそこにあるようです。

Viscuitは公式サイトで体験できる他、「ビスケット塾」のワークショップで学ぶこともできます。ビスケット塾には、子どもから大人まで参加できるコースがあり、累計参

平和のための読書会が静岡で開催 絵本での異文化交流

三月二十二日、静岡市にある子ども本とおもちゃの専門店「百町森」にて、韓国の絵本を通じて朝鮮の文化や風習を共有する「平和のための読書会」が開催されました。

この会は、「近年広がっている「嫌中憎韓」という世相をどうにか変えたい」と考えていた、店主である柿田さんの想いから実現した。同店のお客さんで在日コリアンの李さんとその息子さんを招

き、二十名を超える参加者が、「本」と「在日」について考える時間をともに過ごしました。

李さん親子はなぜ日本に来ることになったのか、またその生い立ちや「在日」への想いが語られました。ルーツは朝鮮だが生まれも育ちも日本。壁を感じずに何でも聞いてほしい。国レベルではなく、個人レベルで接してほしい」という言葉に、参加者は大きくうなず



絵本を通して朝鮮の風習を伝える李氏

ていました。今回の読書会は会員五百円(一般六百円)で参加できる「ワンコイン勉強会」の番外編。ワンコイン勉強会は、毎月一回程度、同店にて、遊びなどをテーマに保育者向けに開催されています。

▼「百町森」<http://www.hyakuchonori.co.jp/>

▼「レゴムービー」<http://www.swannerpro.co.jp/lego/>

大人が創るレゴの世界が映画に

加人数は百五十名を超えています。幼稚園・保育園での出張体験レッスンも可能とのこと。プログラミングで新しいあそびの世界が広がります。▼ヴィジュアルプログラミング言語「Viscuit」<http://www.viscuit.com/> ▼「ビスケット塾」<http://www.digitalpocket.org/>

三月二十一日から、全国の映画館で映画「レゴ®ムービー」が公開されました。子どもたちだけでなく、大人ファンも多いレゴ®ブロック。映画の中の世界は、すべてCGのレゴ®ブロックで組み立てられています。

一つのブロックはシンプルでも、創造力次第で組み立てられるものは無限。映画ではレゴ®ブロックで組み立てた夢の世界が現実のものとなり、アクティビに動き回っているの、子どもたちの創造力が掻き立てられます。公式サイトでは、「レゴ®ムービー」に登場するキャラクターのキャラ弁レシビやゲームを楽しむことができます。

プロフェッショナル・コラム 教育 保育を熱い想いで応援する人々のことば 園での生活で育つのは何?

園では園児のいるんな力が育ちます。例えば、どろだんご作りでは、作り方を教わったり、教えたりする機会があります。そして、実際に作ってみることを通して、しっかりと話を聞き、理解し、挑戦し、夢中になり、壊れて悔しがり、違う遊びを創造する経験を経験します。つまり、説明力、理解力、聞く力、集中力、挑戦力、創造力、協調力、共創力など、生きていくために必要な力が育つ機会があるわけです。

園生活で生活習慣が身に付くことはもちろん、暗記型ではない、本当の意味で「勉強ができる力」だっているのです。やっていることに留まらず、やったことで育つ成果を保護者にきちんと伝え、理解してもらいたいですね! 理解者が増えると、先生の誇りが生まれます!

二〇一四年における園経営②

二〇一四年の保育業界は、「ハコは増えるがヒトはさらに足りなくなる」という一年になります。有名な経営理論「ライフサイクル理論」は、どんな業界も導入期→成長期→成熟期→安定期(衰退期)というサイクルを描き、その時期に応じて経営課題、経営テーマが変わっていくという点について、その細かな判断基準は割愛しますが、結論から申し上げますと、幼稚園は成熟期、保育園は成長期といことが出来ます。よって、幼稚園と保育園では経営課題、経営テーマは異なり、これを前提として二〇一四年も経営を考えなければならぬのです。そして、この時期の異なる業界が一緒になるという意味を知る必要があるのです。

写真ニュースレターの配布で
楽しい思い出を保護者に伝える

高速カラープリンター
ORPHIS EX

世界最速150枚/分*1
フルカラー 1.56円/枚*2

理想科学工業株式会社 本社 〒108-8385 東京都港区芝5-34-7 田町センタービル
お問い合わせ ☎ 0120-534-881 受付時間 10:00~12:00 13:00~17:00
土・日・祝日・夏期休業・年末年始を除く
パステルIT新聞読者専用アドレス ▶▶▶ <http://www.riso.co.jp/13pas/>

1000点のかわいいイラスト収録CD-ROM
パステルイラスト集

Vol. 1~5

シリーズ第1巻~第5巻
各 5,400円(税込)

好評発売中!

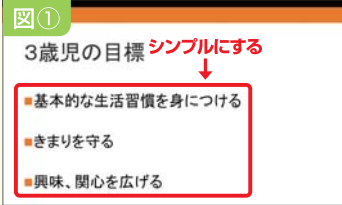
おたよりなどを華やかに彩る
イラスト満載!!

株式会社サンロフト パステルショップ
☎054-626-8888 <http://shop.passtell.jp/>

より詳しい操作方法やテンプレートのダウンロードは「パステルIT新聞」公式サイトをご覧ください！

パステルIT新聞 検索 http://itnews.passtell.jp/

わたしにもプレゼンできるコツがここに！



発表の場において、スライド1枚当たりの文字数はとても重要です。ページいっぱい文字を書いても、聞き手(保護者)の注意がスライドに向いてしまい、話に集中できなくなってしまいます。ポイントとなる言葉や画像をスライドに載せ、その詳細は語り手(先生)が話す言葉で説明をしましょう。



[標準]モードでは「ノート」に原稿のメモを書くことができます。さらに、[ノート]モードでは書式設定や図形・画像なども挿入することができ、印刷用に適しています。ノートに入力したものを印刷する際には、[ファイル]-[印刷]-[印刷レイアウト]を[ノート]にしてから印刷をしましょう。

四月から新たな一年がスタートしました。新学期の始まりには保護者を集めた懇談会が開催されますね。保護者が集まる貴重な機会は、子どもたちの日常や成長ぶり、園や先生の取り組みをあらためてしっかりと伝える好機会。情報を分かりやすく説明するため、PowerPointでスライドを作り、プロジェクターを使って伝えてみてはいかがでしょうか。



もっと！ 保育にパソコン つかっちゃお！

懇談会で 上手に情報 伝達しちゃお！

スライドづくり ストーリーを考えながら、スライドを作ります。文字は見やすいように大きめのサイズに設定し、各スライドではキーワードを中心に入力しましょう。(図①)

発表をする 通常のスライドショー実行を行うと、画面いっぱいになりスライドが写り、ノートにメモしたものが見えなくなってしまう。[スライドショー]モードから「発表者ツール」を使用すると、チェックを入れると、投影先にはスライドのみが表示され、発表者のモニターには現在表示されているスライド、その他のスライドのサムネイル、ノートなどを表示することができ、保護者に上手に情報を伝えるために、プレゼン機能を活用していきます。

ダウンロードしてすぐに使えるテンプレート集 テンプレート No.040 写真ニュースレター



種類: Word 拡張子: .docx サイズ: 約33KB 難易度: ★★☆☆☆ 「オルフィス先生の目指せ！プリントの達人！」で紹介した写真ニュースレターのテンプレート。写真を入れる表の列や行は、表ツールの[レイアウト]から調整してください。

オルフィス先生の 目指せ！プリントの達人！ Vol.07 写真ニュースレターをつくろう 子どもたちの笑顔はじける春の遠足。そこで撮影した写真をおたよりにたくさん載せて、保護者に遠足の様子を伝えましょう。

遠足の思い出を残す 暖かな春の日に出かける遠足。普段とは違う場所や元気がいっぱい楽しむ子どもたちの姿がみられることでしょうか。春の行事の一つである遠足の様子をニュースレターにして、保護者にも子どもたちの笑顔を届けましょう。

写真の配置 カメラで撮った複数の写真をおたよりに配置したい場合、表を使ってレイアウトを整えてみましょう。表の中に写真を入れる形にすると、キレイに配置を整えられます。まずはWordを起動し、「挿入」表から作成したい行数と行数を指定します。表のサイズを調整して、画像が入る位置を決めます。作成した表の中で右クリックし、「自動調整」列の幅を固定するを選択します。写真を挿入したいセルの中にカーソルを入れ、「挿入」図から保存してある写真を取り込みます。(1)写真の下にどんなシーンなのか簡単な説明などを入れておくと、より伝わりやすくなるでしょう。表を使って配置しているため、表の移動のみで写真や文字を一緒に移動させることができるので、文書内での配置調整が簡単に行えます。

写真の編集 写真を選択後、ツールの「書式」サイズ、トリミング、図形に合わせてトリミングから写真を様々な形にくり抜いたり、「書式」調整・修正から明るさなどを調整することもできます。(2)また、「図のスタイル」を適用すると見栄えの良いものができ上がります。

新オルフィスの多彩な機能で印刷物づくり！ 理想科学工業の高速カラープリンター「オルフィスEX9050」なら、園児が描いた遠足の思い出のお絵かきをスキャン機能で画像として保存できるため、園児が描いた作品を園で飾るだけでなく、写真と一緒におたよりに取り込むことができます。また、オプションのフィニッシャーを使って、遠足の思い出を小冊子やくみ製本にして保護者へ配布すると、より遠足の様子を伝えられます。手早くカラー印刷ができるのももちろんのこと、オルフィスの機能で印刷物の幅が広がります。

☆こちらで紹介した制作物は、パステルIT新聞公式サイト「オルフィス先生の目指せ！プリントの達人」コーナーからダウンロードできます。

☆こちらで紹介した制作物は、パステルIT新聞公式サイト「オルフィス先生の目指せ！プリントの達人」コーナーからダウンロードできます。

わかんね先生 Vol.62
「新しいものに蓋をする!」編



新しいIT製品を使う時にちょっと怖い、と思ったことのある方も多いのでは? しっかり確認すればとっても便利なIT。食わず嫌いなならず、上手に最新機器を使いこなしていきましょう。

詳しくはパステルIT新聞公式サイト「パステルIT新聞」へ
<http://itnews.passtell.jp/>

I LOVE アプリ おすすめのアプリ紹介

1 エサをぞうの口元にドラッグすると...



カラフルな木をタップすると、動物の塗り絵スタート!



2 ぞうがエサの柄に変身!

岩をタップすると、描いた作品の撮影タイム!

動物にエサをあげると、あげたエサのような配色に動物が変身します。動物たちがカラフルに変化することによって、これまで持っていた動物の「当たり前」なイメージを破って、創造を膨らませるきっかけになります。動物の肌を自由な色や柄に塗るページも使って、オリジナルな動物をお絵描きしてみましょう。



Gocco どうぶつえん

開発元: SMART EDUCATION, Ltd. / 価格: 無料
対応: iOS Android Kindle

子どもと一緒に読みたい絵本

おべんとどうぞ



- ◆ 文: 真木 文絵
- ◆ 絵: 石倉 ヒロユキ
- ◆ ページ数: 24p
- ◆ 定価 1,296円(税込) (本体 1,200円)

「だれにたべてもらおうかな?」と歌いながら、おむすび、ウィンナー、卵焼き、ブロッコリーを詰めてやってきたのは、お弁当箱のおべんとくん。うさぎさんや、しまりす兄弟に「好きなどうぞ」とお弁当の中身を勧めます。残りがブロッコリーだけになったとき、大きなくまさんが現れびっくり! でも、怖い見ためとは違い大好物は…。みんなに幸せを分けるように、お弁当を分けるおべんとくんの温かみを感じられる、しかけが楽しい絵本です。

ご注文は、お近くのチャイルドブックまたは書店まで

Webで立ち読みができます!

出版社 ひさかたチャイルド
<http://www.hisakata.co.jp/>

滑らか&かわいい
スタイラスペン

タブレットPCや、スマートフォン利用時に、画面に付く指紋が気になる、文字が書きづらいとお悩みの方におすすめなのがスタイラスペン。ペン先に通電するゴム製のシリコンをつけたものが一般的ですが、それを一新したのがAKAISHIの「TOUCHPEN PRO (タッチペンプロ)」です。見た目はまるでマイクのよう。ペン先には導電繊維が広く植毛され、ふさふさとした起毛状態になっています。これにより、ほとんど摩擦を感じずに、ペンを寝かせた状態でも滑らかに操作できます。シリコン製品の比べて三倍の軽さ、十七倍の滑らかさです。



TOUCHPEN PRO(L)・TOUCH DOG(T)

大型のスタイラスペン「TOUCH DOG (タッチドッグ)」も販売中。犬の鼻がペン先で、首輪に付いたリードがイヤホンジャックです。散歩感覚で持ち歩くという遊び心が人気の商品です。使いやすいとデザイン性が備わった商品。先生方にはもちろん、タブレットあそびをする園児たちにも使いやすいのでは無いでしょうか。すでに園からの問い合わせもあつてます。


す タイラスペンを使ってかっこよくタブレットを操作。なめらかな描き心地がクセになるかも。(ゆうこ)

ず つと楽しみにしていた場所へ。春になり、暖かい日差しの中を歩くのは気持ちが良いものです。(なおこ)

の りかえ割引に魅力を感じつつ結局機種変更。ネットで良い割引方法を知ったのです。便利な時代に感謝! やすこ

こ とばの力は偉大な真実を語るのも、そして自分らしさを表現するのも言葉ひとつ。(あゆみ)

編集後記



パステルIT新聞がお届けする園と先生のお買いものサイト **パステルショップ**

オリジナル映像のBGMに最適!

*** 楽曲ダウンロード好評販売中!**

ご提供メニュー

BGMのダウンロード
オリジナルソング制作
古い園歌の再録音など

入園説明会

おゆうぎ会

◎CD化にも対応!

パステルショップでは園からのご要望の多かった「楽曲」などのデジタルコンテンツを販売しています。

コンサート制作・映画やドラマのBGM制作などを手掛ける「ホンモノの音楽家」たちが園向け楽曲を制作。高い品質の楽曲を、園のイベントやスライドショーなどのBGMとして利用できます。優良な園用の楽曲を随時追加しています。

▶ 試聴もできます!

まずは試聴して品質をお確かめください!