

屋根をはりつけたあと、●じるしのところはあけて糸をとおしてね。

<つくりかたのヒント>




まずは、屋根・本体・階段を切りとって点線にそって目をつけておこう。

(本体の入り口のドアに切りこみを入れるのをわすれないでね)

次に、それぞれのりしろ部分のにりをつけて、屋根・本体・階段をそれぞれ組み立てるよ。

屋根は組み立てたあとに●じるしのところにあなをあけて糸を通しておこう。さいごに組み立てた本体の上の部分のにりをつけて屋根をかぶせるよ。つぎに、階段を本体のドアの下部分につけて完成(かんせい)!

階段



たにおり	-----
やまおり	- - - - -
きりとり	—————